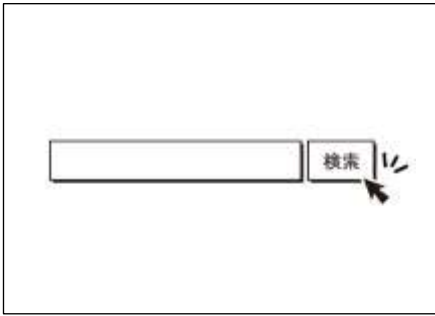


# 【eラーニングシステム受講の流れ】

eラーニングによる受講を実施する場合は、以下の手順に沿って実施して下さい。

※過去にeラーニングシステムを利用された方につきまして、本システムへの登録情報をリセットしておりますのでお手数ではございますが、再度①の手順より開始いただきますようお願い申し上げます。

※申込期限：2020年2月25日（月） 受講期限：2020年2月28日（金）



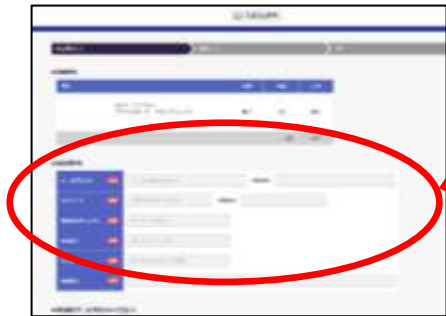
①検索サイト等で「自動車公取協」で検索  
参考 URL <http://www.aftc.or.jp/>



②「バイクの情報」をクリック



③「二輪品質評価者更新eラーニングシステム」の「申し込み(新規・更新)」ボタンをクリック



④申込情報入力画面より必要事項を入力し、「申し込みする」ボタンをクリック※1  
(利用規約等のチェックボックスにもチェックが必要です)



## 【※1 申込情報入力時の注意事項】

### 1) 会員番号、査定士番号

会員番号、査定士番号（初めて受講される場合は不要）につきましては、同封される「品質評価者在籍者一覧」に記載されています


|        |                |
|--------|----------------|
| 会員番号例  | 12345678 - 000 |
|        | 8~10桁 枝番号3桁    |
| 査定士番号例 | A123456 ※更新のみ  |
|        | A+6桁の数字        |

### 2) パスワード

パスワードは各自で設定していただくものになりますので、使いやすいパスワードをご入力ください（8桁以上英数字）



⑤申込の受付が完了しました。登録したメールアドレス宛にシステムからメールが自動送信されます  
(クレジット決済をご選択の場合は、前画面でお支払いの手続きがあります)



⑥メールBOXにシステムへの申込の受付が完了した旨及び受講料のお支払いに関するメール※2が届きますので、メール本文にあるURLをクリックし、登録を完了させます



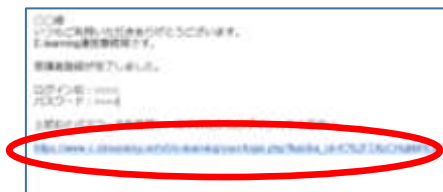
⑦これでシステムへの登録は完了です。再度、登録したメールアドレス宛にシステムから登録が完了した旨のメールが自動送信されます



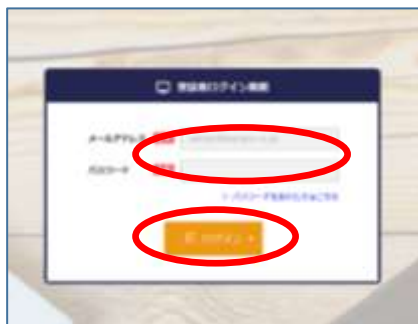
## 【※2 受講料のお支払いに関する注意事項】

- 申込時に「コンビニ決済」を選択された方は、コンビニ決済に関する連絡が⑥のメールで通知されます。メールに記載の番号等をお控えの上、コンビニにて受講料をお支払いください。受講料のお支払確認後、eラーニングシステムによる受講が可能となります
- 決済方法の注意点については「決済方法等について」をご確認ください

裏面に続きます



⑧メールBOXにシステムへの登録が完了した旨のメールが届きますので、メール本文にあるURLをクリックし、ログイン画面へ移行します（または③のパナーのログインボタン）



⑨申込画面で登録した「メールアドレス」「パスワード」を入力し、ログインをクリック（「メールアドレス」「パスワード」は⑧のシステムからのメールにも記載されています）




⑩ログイン完了後、受講者トップページ左上の「MENU」→「講座を受講する」→「すべて」をクリック（受講料のお支払いの確認が取れていない場合は、受講いただける講義は表示されません）



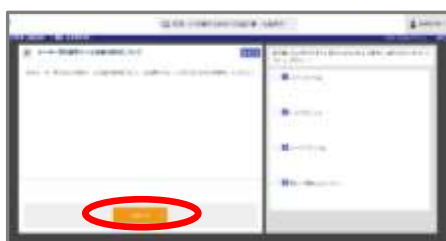
⑪「2019年度二輪品質評価者講習」をクリック（他にも参考動画をご用意しておりますが視聴は必須ではございません）



⑫緑色の「未了の講義から受講を開始する」または「受講する」ボタンをクリック



⑬動画の視聴完了後、オレンジ色の「完了」ボタンをクリック



⑭（新規受講のみ）動画視聴後に、設問に回答いただき、正答率が8割を超えると各講義の受講が完了となります



⑮全ての講義が完了し、受講進捗状況が「100%」となりましたら、講習が終了となります※3

⚠【※3 受講の完了について】

- ・最終の画面に、全ての受講が完了した旨の表示などは出てきませんので、必ず「2019年度二輪品質評価者講習」の受講進捗状況が「100%」となっていることをご確認ください
- ・受講完了者には後日、当協議会より品質評価者認定証等を郵送いたします。

【eラーニング受講に関する問い合わせ先】

03-6420-1088（コールセンター）受付時間 平日9:00~23:00

## ■品質評価者講習の受講内容（新規講習約180分・更新講習約60分）

### 新規講習

1)～5)の受講 約180分

1) 公正競争規約及び品質評価（査定）実施の意義 40分

動画視聴及び設問（5題出題、4問以上正解）

2) 車両チェックと品質査定の実施方法 56分

動画視聴及び設問（5題出題、4問以上正解）

3) 品質評価の実施方法 18分

動画視聴及び設問（5題出題、4問以上正解）



いずれの講義も動画視聴後に設問にご回答いただき、5問中、4問以上の正解で次のセクションが受講できるようになっております。

### 更新講習

4)～5)の受講 約60分

4) トピックス・品質評価、品質査定実施のメリット 56分

i) トピックス（20分）

- 走行距離表示に関する車両のチェック
- 消費税率引き上げに伴う販売価格表示の留意点
- 中古車の車台番号表示に関する規約改正

ii) 品質評価・品質査定を実施している販売店の声（20分）

iii) 消費者相談事例から見る品質評価・品質査定のメリット（20分）

5) アンケート 5分

なお、参考動画として、二輪車リサイクルシステムの動画（8分）をご用意しております。併せてご覧いただきますようお願い申し上げます。