

表示例A-1 新聞・チラシ広告の表示例（同一紙面に一車種・一グレードの燃費のみを掲載する例）

◆WLTCモード燃費とJC08モード燃費を有する車両の表示例

①WLTCモード燃費（WLTC、市街地、郊外、高速道路の各モード）を表示

ア. WLTCモードのみ強調したパターン

スカーレットG 2WD

燃料消費率※¹（国土交通省審査値）

WLTCモード※²

20.4 km/L

市街地モード※²：15.2 km/L

郊外モード※²：21.4 km/L

高速道路モード※²：23.2 km/L

※¹ 燃料消費率は定められた試験条件での値です。お客様の使用環境（気象、渋滞等）や運転方法（急発進、エアコン使用等）に応じて燃料消費率は異なります。

※² WLTCモード：市街地、郊外、高速道路の各走行モードを平均的な使用時間配分で構成した国際的な走行モード。
市街地モード：信号や渋滞等の影響を受ける比較的低速な走行を想定。
郊外モード：信号や渋滞等の影響をあまり受けない走行を想定。
高速道路モード：高速道路等での走行を想定。

イ. 各モードを同等に表示したパターン

スカーレットG 2WD

WLTCモード※²

燃料消費率※¹
（国土交通省審査値）

20.4 km/L

（市街地モード）※²

15.2 km/L

（郊外モード）※²

21.4 km/L

（高速道路モード）※²

23.2 km/L

※¹ 燃料消費率は定められた試験条件での値です。お客様の使用環境（気象、渋滞等）や運転方法（急発進、エアコン使用等）に応じて燃料消費率は異なります。

※² WLTCモード：市街地、郊外、高速道路の各走行モードを平均的な使用時間配分で構成した国際的な走行モード。
市街地モード：信号や渋滞等の影響を受ける比較的低速な走行を想定。
郊外モード：信号や渋滞等の影響をあまり受けない走行を想定。
高速道路モード：高速道路等での走行を想定。

②WLTCモード燃費（WLTC、市街地、郊外、高速道路の各モード）とJC08モード燃費を併記

スカーレットG 2WD

燃料消費率※¹（国土交通省審査値）

WLTCモード※²

20.4 km/L

市街地モード※²：15.2 km/L

郊外モード※²：21.4 km/L

高速道路モード※²：23.2 km/L

燃料消費率※¹（国土交通省審査値）

JC08モード

21.4 km/L

※¹ 燃料消費率は定められた試験条件での値です。お客様の使用環境（気象、渋滞等）や運転方法（急発進、エアコン使用等）に応じて燃料消費率は異なります。

※² WLTCモード：市街地、郊外、高速道路の各走行モードを平均的な使用時間配分で構成した国際的な走行モード。
市街地モード：信号や渋滞等の影響を受ける比較的低速な走行を想定。
郊外モード：信号や渋滞等の影響をあまり受けない走行を想定。
高速道路モード：高速道路等での走行を想定。

③WLTCモードのみを表示

スカーレットG 2WD

燃料消費率^{※1}(国土交通省審査値)

WLTCモード^{※2}

20.4 km/L

※1 燃料消費率は定められた試験条件での値です。お客様の使用環境（気象、渋滞等）や運転方法（急発進、エアコン使用等）に応じて燃料消費率は異なります。

※2 WLTCモード：市街地、郊外、高速道路の各走行モードを平均的な使用時間配分で構成した国際的な走行モード。

④WLTCモードのみとJC08モード燃費を併記

スカーレットG 2WD

燃料消費率^{※1}(国土交通省審査値)

WLTCモード^{※2}

20.4 km/L

燃料消費率^{※1}(国土交通省審査値)

JC08モード

21.4 km/L

※1 燃料消費率は定められた試験条件での値です。お客様の使用環境（気象、渋滞等）や運転方法（急発進、エアコン使用等）に応じて燃料消費率は異なります。

※2 WLTCモード：市街地、郊外、高速道路の各走行モードを平均的な使用時間配分で構成した国際的な走行モード。

<問題となる表示例1>

WLTCモード以外のモードのみを表示（市街地モードのみを表示した例）

スカーレットG 2WD

燃料消費率^{※1}(国土交通省審査値)

WLTC^{※2}

市街地モード^{※2}

15.2 km/L

※1 燃料消費率は定められた試験条件での値です。お客様の使用環境（気象、渋滞等）や運転方法（急発進、エアコン使用等）に応じて燃料消費率は異なります。

※2 WLTC市街地モード：信号や渋滞等の影響を受ける比較的低速な走行を想定。

<問題となる表示例2>

WLTCモード以外のモードのみを大きく表示（市街地モードのみを大きく表示した例）

スカーレットG 2WD

燃料消費率^{※1}(国土交通省審査値)

WLTC^{※2}

市街地モード^{※2}

15.2 km/L

WLTCモード^{※2}：20.4 km/L
 郊外モード^{※2}：21.4 km/L
 高速道路モード^{※2}：23.2 km/L

※1 燃料消費率は定められた試験条件での値です。お客様の使用環境（気象、渋滞等）や運転方法（急発進、エアコン使用等）に応じて燃料消費率は異なります。

※2 WLTCモード：市街地、郊外、高速道路の各走行モードを平均的な使用時間配分で構成した国際的な走行モード。
 市街地モード：信号や渋滞等の影響を受ける比較的低速な走行を想定。
 郊外モード：信号や渋滞等の影響をあまり受けない走行を想定。
 高速道路モード：高速道路等での走行を想定。

<問題となる表示例3>

WLTCモード以外のモードのいずれかを異なる大きさで表示（市街地モードのみをWLTCモードと同等の大きさで表示した例）

スカーレットG 2WD

燃料消費率^{※1}(国土交通省審査値)

WLTC^{※2}

市街地モード^{※2}

20.4 km/L

15.2 km/L

郊外モード^{※2}：21.4 km/L
 高速道路モード^{※2}：23.2 km/L

※1 燃料消費率は定められた試験条件での値です。お客様の使用環境（気象、渋滞等）や運転方法（急発進、エアコン使用等）に応じて燃料消費率は異なります。

※2 WLTCモード：市街地、郊外、高速道路の各走行モードを平均的な使用時間配分で構成した国際的な走行モード。
 市街地モード：信号や渋滞等の影響を受ける比較的低速な走行を想定。
 郊外モード：信号や渋滞等の影響をあまり受けない走行を想定。
 高速道路モード：高速道路等での走行を想定。

<問題となる表示例4>

JCO8モードのみを表示

スカーレットG 2WD

燃料消費率※(国土交通省審査値)

JCO8モード

21.4 km/L

※ 燃料消費率は定められた試験条件での値です。お客様の使用環境（気象、渋滞等）や運転方法（急発進、エアコン使用等）に応じて燃料消費率は異なります。

表示例A-2 新聞、チラシ広告の表示例（同一紙面に複数車種の燃費を掲載し、燃費の付記説明を
一括表示する例）

◆WLTCモード燃費とJC08モード燃費を有する車両の表示例

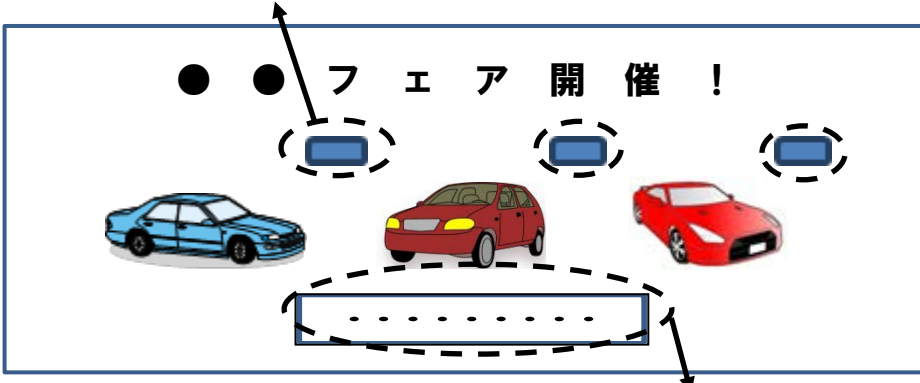
※表示例は、チラシ広告（B4サイズ以上の例）の場合の例

①WLTCモード燃費（WLTC、市街地、郊外、高速道路の各モード）を表示

スカールレットG 2WD
燃料消費率^{※1}(国土交通省審査値)
WLTCモード^{※2}
20.4 km/L

市街地モード ^{※2}	: 15.2 km/L
郊外モード ^{※2}	: 21.4 km/L
高速道路モード ^{※2}	: 23.2 km/L

● ● **フェア開催!**



※1 燃料消費率は定められた試験条件での値です。お客様の使用環境（気象、渋滞等）や運転方法（急発進、エアコン使用等）に応じて燃料消費率は異なります。

※2 WLTCモード：市街地、郊外、高速道路の各走行モードを平均的な使用時間配分で構成した国際的な走行モード。
市街地モード：信号や渋滞等の影響を受ける比較的低速な走行を想定
郊外モード：信号や渋滞等の影響をあまり受けない走行を想定。
高速道路モード：高速道路等での走行を想定。

②WLTCモード燃費（WLTC、市街地、郊外、高速道路の各モード）とJC08モード燃費を併記

スカーレットG 2WD

燃料消費率※1(国土交通省審査値)

WLTCモード※2

20.4 km/L

市街地モード※2 : 15.2 km/L

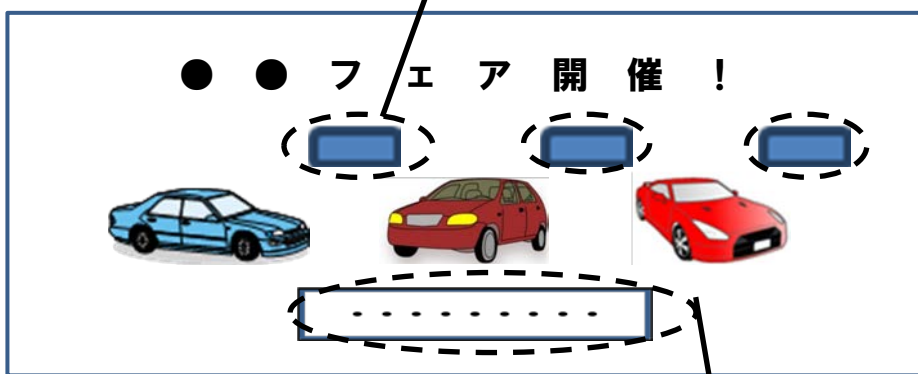
郊外モード※2 : 21.4 km/L

高速道路モード※2 : 23.2 km/L

燃料消費率※1(国土交通省審査値)

JC08モード

21.4 km/L



※1 燃料消費率は定められた試験条件での値です。お客様の使用環境（気象、渋滞等）や運転方法（急発進、エアコン使用等）に応じて燃料消費率は異なります。

※2 WLTCモード：市街地、郊外、高速道路の各走行モードを平均的な使用時間配分で構成した国際的な走行モード。

市街地モード：信号や渋滞等の影響を受ける比較的低速な走行を想定

郊外モード：信号や渋滞等の影響をあまり受けない走行を想定。

高速道路モード：高速道路等での走行を想定。

③WLTCモードのみを表示

スカーレットG 2WD
 燃料消費率※¹(国土交通省審査値)
WLTCモード※²
20.4 km/L

● ● フェア開催!

※¹ 燃料消費率は定められた試験条件での値です。お客様の使用環境（気象、渋滞等）や運転方法（急発進、エアコン使用等）に応じて燃料消費率は異なります。

※² WLTCモード：市街地、郊外、高速道路の各走行モードを平均的な使用時間配分で構成した国際的な走行モード。

④WLTCモードのみとJC08モード燃費を併記

スカーレットG 2WD
 燃料消費率※¹(国土交通省審査値)
WLTCモード※²
20.4 km/L
JC08モード
21.4 km/L

● ● フェア開催!

※¹ 燃料消費率は定められた試験条件での値です。お客様の使用環境（気象、渋滞等）や運転方法（急発進、エアコン使用等）に応じて燃料消費率は異なります。


※² WLTCモード：市街地、郊外、高速道路の各走行モードを平均的な使用時間配分で構成した国際的な走行モード。

表示例A-3 インターネットバナー広告（220ピクセル×75ピクセル以下のスペース）の表示例
（燃費の付記説明をリンク先で表示する例）

◆WLTCモード燃費とJC08モード燃費を有する車両の表示例

※バナー表示例は、解像度80dpi、220ピクセル×75ピクセル時の実寸大

①WLTCモード燃費（WLTC、市街地、郊外、高速道路の各モード）を表示

<インターネットバナー広告>	<リンク先ホームページ>
<p>新型スカーレット G 2WD</p> <p>燃料消費率^{※1}(国土交通省審査値)</p> <p>WLTC^{※2} 20.4 km/L</p> <p>市街地モード^{※2} : 15.2 km/L 郊外モード^{※2} : 21.4 km/L 高速道路モード^{※2} : 23.2 km/L</p> <p>燃費について詳しくはここをクリック！</p>	<p>新型スカーレット G 2WD</p>  <p>燃料消費率^{※1}(国土交通省審査値)</p> <p>WLTC^{※2} 20.4 km/L</p> <p>市街地モード^{※2} : 15.2 km/L 郊外モード^{※2} : 21.4 km/L 高速道路モード^{※2} : 23.2 km/L</p> <p>※1 燃料消費率は定められた試験条件での値です。お客様の使用環境（気象、渋滞等）や運転方法（急発進、エアコン使用等）に応じて燃料消費率は異なります。</p> <p>※2 WLTCモード：市街地、郊外、高速道路の各走行モードを平均的な使用時間配分で構成した国際的な走行モード。 市街地モード：信号や渋滞等の影響を受ける比較的低速な走行を想定。 郊外モード：信号や渋滞等の影響をあまり受けない走行を想定。 高速道路モード：高速道路等での走行を想定。</p>

②WLTCモード燃費（WLTC、市街地、郊外、高速道路の各モード）とJC08モード燃費を併記

<インターネットバナー広告>

新型スカーレット G 2WD

燃料消費率※¹(国土交通省審査値)

 20.4 km/L	<table style="width: 100%; border-collapse: collapse;"> <tr> <td style="font-size: 8px;">市街地モード※²:15.2 km/L</td> <td style="font-size: 8px;">JC08モード</td> </tr> <tr> <td style="font-size: 8px;">郊外モード※²:21.4 km/L</td> <td style="font-size: 8px;">21.4 km/L</td> </tr> <tr> <td style="font-size: 8px;">高速道路モード※²:23.2 km/L</td> <td></td> </tr> </table>	市街地モード※ ² :15.2 km/L	JC08モード	郊外モード※ ² :21.4 km/L	21.4 km/L	高速道路モード※ ² :23.2 km/L		
市街地モード※ ² :15.2 km/L	JC08モード							
郊外モード※ ² :21.4 km/L	21.4 km/L							
高速道路モード※ ² :23.2 km/L								

燃費について詳しくはここをクリック！

<リンク先ホームページ>

新型スカーレット G 2WD

燃料消費率※¹(国土交通省審査値)

 20.4 km/L	<table style="width: 100%; border-collapse: collapse;"> <tr> <td style="font-size: 8px;">市街地モード※²:15.2 km/L</td> <td style="font-size: 8px;">JC08モード</td> </tr> <tr> <td style="font-size: 8px;">郊外モード※²:21.4 km/L</td> <td style="font-size: 8px;">21.4 km/L</td> </tr> <tr> <td style="font-size: 8px;">高速道路モード※²:23.2 km/L</td> <td></td> </tr> </table>	市街地モード※ ² :15.2 km/L	JC08モード	郊外モード※ ² :21.4 km/L	21.4 km/L	高速道路モード※ ² :23.2 km/L		
市街地モード※ ² :15.2 km/L	JC08モード							
郊外モード※ ² :21.4 km/L	21.4 km/L							
高速道路モード※ ² :23.2 km/L								

※1 燃料消費率は定められた試験条件での値です。お客様の使用環境（気象、渋滞等）や運転方法（急発進、エアコン使用等）に応じて燃料消費率は異なります。

※2 **WLTCモード**：市街地、郊外、高速道路の各走行モードを平均的な使用時間配分で構成した国際的な走行モード。
市街地モード：信号や渋滞等の影響を受ける比較的低速な走行を想定。
郊外モード：信号や渋滞等の影響をあまり受けない走行を想定。
高速道路モード：高速道路等での走行を想定。

③WLTCモードのみを表示

<インターネットバナー広告>

新型スカーレット G 2WD

燃料消費率※¹(国土交通省審査値)

 20.4 km/L	<p style="font-size: 8px; background-color: #ccc; padding: 2px;">燃費について 詳しくはここをクリック！</p>
----------------------	--

<リンク先ホームページ>

新型スカーレット G 2WD

燃料消費率※¹(国土交通省審査値)

 20.4 km/L	
----------------------	--

※1 燃料消費率は定められた試験条件での値です。お客様の使用環境（気象、渋滞等）や運転方法（急発進、エアコン使用等）に応じて燃料消費率は異なります。

※2 **WLTCモード**：市街地、郊外、高速道路の各走行モードを平均的な使用時間配分で構成した国際的な走行モード。

④WLTCモードのみとJC08モード燃費を併記

<インターネットバナー広告>

新型スカーレット G 2WD

燃料消費率^{※1}(国土交通省審査値)


WLTC^{※2} 20.4 km/L JC08^{※2} 21.4 km/L

燃費について詳しくはここをクリック！



<リンク先ホームページ>

新型スカーレット G 2WD



燃料消費率^{※1}(国土交通省審査値)

WLTC^{※2} 20.4 km/L JC08^{※2} 21.4 km/L

※1 燃料消費率は定められた試験条件での値です。
お客様の使用環境(気象、渋滞等)や運転方法(急発進、エアコン使用等)に応じて燃料消費率は異なります。

※2 **WLTCモード**: 市街地、郊外、高速道路の各走行モードを平均的な使用時間配分で構成した国際的な走行モード。

<表示例 A-4>店頭ツール（横断幕等）の表示例

◆WLTCモード燃費とJC08モード燃費を有する車両の表示例

※表示例は横断幕の例

①WLTCモード燃費（WLTC、市街地、郊外、高速道路の各モード）を表示

新型スカーレット G 2WD は

燃料消費率※¹（国土交通省審査値）

WLTCモード※²

20.4 km/L

市街地モード※² : 15.2 km/L

郊外モード※² : 21.4 km/L

高速道路モード※² : 23.2 km/L

※¹ 燃料消費率は定められた試験条件での値です。お客様の使用環境（気象、渋滞等）や運転方法（急発進、エアコン使用等）に応じて燃料消費率は異なります。

※² **WLTCモード**：市街地、郊外、高速道路の各走行モードを平均的な使用時間配分で構成した国際的な走行モード。
市街地モード：信号や渋滞等の影響を受ける比較的低速な走行を想定。
郊外モード：信号や渋滞等の影響をあまり受けない走行を想定。
高速道路モード：高速道路等での走行を想定。

②WLTCモード燃費（WLTC、市街地、郊外、高速道路の各モード）とJC08モード燃費を併記

新型スカーレット G 2WD は

燃料消費率※¹（国土交通省審査値）

WLTCモード※²

20.4 km/L

市街地モード※² : 15.2 km/L

郊外モード※² : 21.4 km/L

高速道路モード※² : 23.2 km/L

JC08モード

21.4 km/L

※¹ 燃料消費率は定められた試験条件での値です。お客様の使用環境（気象、渋滞等）や運転方法（急発進、エアコン使用等）に応じて燃料消費率は異なります。

※² **WLTCモード**：市街地、郊外、高速道路の各走行モードを平均的な使用時間配分で構成した国際的な走行モード。
市街地モード：信号や渋滞等の影響を受ける比較的低速な走行を想定。
郊外モード：信号や渋滞等の影響をあまり受けない走行を想定。
高速道路モード：高速道路等での走行を想定。

③WLTCモードのみを表示

新型スカーレット G 2WD は

燃料消費率※¹（国土交通省審査値）

WLTCモード※²

20.4 km/L

※¹ 燃料消費率は定められた試験条件での値です。お客様の使用環境（気象、渋滞等）や運転方法（急発進、エアコン使用等）に応じて燃料消費率は異なります。

※² **WLTCモード**：市街地、郊外、高速道路の各走行モードを平均的な使用時間配分で構成した国際的な走行モード。

④WLTCモードのみとJC08モード燃費を併記

新型スカーレット G 2WD は

燃料消費率※¹（国土交通省審査値）

WLTCモード※²

20.4 km/L

JC08モード

21.4 km/L

※¹ 燃料消費率は定められた試験条件での値です。お客様の使用環境（気象、渋滞等）や運転方法（急発進、エアコン使用等）に応じて燃料消費率は異なります。

※² **WLTCモード**：市街地、郊外、高速道路の各走行モードを平均的な使用時間配分で構成した国際的な走行モード。

表示例A-5 カタログ（主要諸元欄は除く）の表示例（同一頁に一車種・一グレードの燃費のみを掲載する例）

◆①はWLTCモード燃費のみ有する車両の表示例

②はWLTCモード燃費とJC08モード燃費を有する車両の表示例

①WLTCモード燃費（WLTC、市街地、郊外、高速道路の各モード）を表示

＜燃費を掲載した頁（主要諸元欄は除く）


新型スカーレット G 2WD

燃料消費率※¹(国土交通省審査値)

WLTC モード ^{※2}

20.4 km/L

市街地モード^{※2} : 15.2 km/L
 郊外モード^{※2} : 21.4 km/L
 高速道路モード^{※2} : 23.2 km/L



.....

.....

.....

.....

.....

.....

.....

.....

.....

.....

※¹ 燃料消費率は定められた試験条件での値です。お客様の使用環境（気象、渋滞等）や運転方法（急発進、エアコン使用等）に応じて燃料消費率は異なります。

※² WLTCモード：市街地、郊外、高速道路の各走行モードを平均的な使用時間配分で構成した国際的な走行モード。
 市街地モード：信号や渋滞等の影響を受ける比較的低速な走行を想定。
 郊外モード：信号や渋滞等の影響をあまり受けない走行を想定。
 高速道路モード：高速道路等での走行を想定。

②WLTCモード燃費（WLTC、市街地、郊外、高速道路の各モード）とJC08モード燃費を併記

＜燃費を掲載した頁（主要諸元欄は除く）

新型スカーレット G 2WD

燃料消費率※¹(国土交通省審査値)


WLTC モード ^{※2}

20.4 km/L

市街地モード^{※2} : 15.2 km/L
 郊外モード^{※2} : 21.4 km/L
 高速道路モード^{※2} : 23.2 km/L

JC08 モード

21.4 km/L



.....

.....

.....

.....

.....

.....

.....

.....

.....

.....

※¹ 燃料消費率は定められた試験条件での値です。お客様の使用環境（気象、渋滞等）や運転方法（急発進、エアコン使用等）に応じて燃料消費率は異なります。

※² WLTCモード：市街地、郊外、高速道路の各走行モードを平均的な使用時間配分で構成した国際的な走行モード。
 市街地モード：信号や渋滞等の影響を受ける比較的低速な走行を想定。
 郊外モード：信号や渋滞等の影響をあまり受けない走行を想定。
 高速道路モード：高速道路等での走行を想定。

表示例A-6 カタログ（主要諸元欄は除く）の表示例（同一頁に複数車種の燃費を掲載し、燃費に関する付記説明を一括表示する例）

◆①はWLTCモード燃費のみ有する車両の表示例

②はWLTCモード燃費とJC08モード燃費を有する車両の表示例

①WLTCモード燃費（WLTC、市街地、郊外、高速道路の各モード）を表示

＜燃費を掲載した頁（主要諸元欄は除く）

<p>スカーレット G 2WD</p> <p>燃料消費率※¹（国土交通省審査値）</p> <p>WLTC※² 市街地モード※²：15.2 km/L 20.4 km/L 郊外モード※²：21.4 km/L 高速道路モード※²：23.2 km/L</p> <p>スカーレット G 4WD</p> <p>燃料消費率※¹（国土交通省審査値）</p> <p>WLTC※² 市街地モード※²：13.0 km/L 18.2 km/L 郊外モード※²：19.2 km/L 高速道路モード※²：21.0 km/L</p> <p>.....</p>	<p>.....</p> <p>.....</p> <p>.....</p> <p>.....</p> <p>.....</p> <p>.....</p> <p>.....</p> <p>.....</p> <p>.....</p> <p>.....</p>
--	---

↓

※¹ 燃料消費率は定められた試験条件での値です。お客様の使用環境（気象、渋滞等）や運転方法（急発進、エアコン使用等）に応じて燃料消費率は異なります。

※² WLTCモード：市街地、郊外、高速道路の各走行モードを平均的な使用時間配分で構成した国際的な走行モード。
 市街地モード：信号や渋滞等の影響を受ける比較的低速な走行を想定。
 郊外モード：信号や渋滞等の影響をあまり受けない走行を想定。
 高速道路モード：高速道路等での走行を想定。

②WLTCモード燃費（WLTC、市街地、郊外、高速道路の各モード）とJC08モード燃費を併記

＜燃費を掲載した頁（主要諸元欄は除く）

<p>スカーレット G 2WD</p> <p>燃料消費率※¹（国土交通省審査値）</p> <p>WLTC※² 市街地モード※²：15.2 km/L JC08※² 20.4 km/L 郊外モード※²：21.4 km/L 21.4 km/L 高速道路モード※²：23.2 km/L</p> <p>スカーレット G 4WD</p> <p>燃料消費率※¹（国土交通省審査値）</p> <p>WLTC※² 市街地モード※²：13.0 km/L JC08※² 18.2 km/L 郊外モード※²：19.2 km/L 19.2 km/L 高速道路モード※²：21.0 km/L</p> <p>.....</p>	<p>.....</p> <p>.....</p> <p>.....</p> <p>.....</p> <p>.....</p> <p>.....</p> <p>.....</p> <p>.....</p> <p>.....</p>
--	--

↓

※¹ 燃料消費率は定められた試験条件での値です。お客様の使用環境（気象、渋滞等）や運転方法（急発進、エアコン使用等）に応じて燃料消費率は異なります。


※² WLTCモード：市街地、郊外、高速道路の各走行モードを平均的な使用時間配分で構成した国際的な走行モード。
 市街地モード：信号や渋滞等の影響を受ける比較的低速な走行を想定。
 郊外モード：信号や渋滞等の影響をあまり受けない走行を想定。
 高速道路モード：高速道路等での走行を想定。

<表示例 A-7>テレビCMの表示例（燃費に関する付記説明を同一画面で表示する例）

◆WLTCモード燃費とJC08モード燃費を有する車両の表示例

①WLTCモード燃費（WLTC、市街地、郊外、高速道路の各モード）を表示

新型スカーレット誕生！！
<G 2WD>



燃料消費率^{※1}(国土交通省審査値)

WLTC⁺ ^{※2}	市街地モード ^{※2} : 15.2 km/L
20.4 km/L	郊外モード ^{※2} : 21.4 km/L
	高速道路モード ^{※2} : 23.2 km/L

.....


↓

※1 燃料消費率は定められた試験条件での値です。お客様の使用環境（気象、渋滞等）や運転方法（急発進、エアコン使用等）に応じて燃料消費率は異なります。

※2 WLTCモード：市街地、郊外、高速道路の各走行モードを平均的な使用時間配分で構成した国際的な走行モード。
 市街地モード：信号や渋滞等の影響を受ける比較的低速な走行を想定。
 郊外モード：信号や渋滞等の影響をあまり受けない走行を想定。
 高速道路モード：高速道路等での走行を想定。

②WLTCモード燃費（WLTC、市街地、郊外、高速道路の各モード）とJC08モード燃費を併記

新型スカーレット誕生！！
<G 2WD>



燃料消費率^{※1}(国土交通省審査値)

WLTC⁺ ^{※2}	市街地モード ^{※2} :15.2 km/L	JC08⁺
20.4 km/L	郊外モード ^{※2} :21.4 km/L	21.4 km/L
	高速道路モード ^{※2} :23.2 km/L	

.....


↓

※1 燃料消費率は定められた試験条件での値です。お客様の使用環境（気象、渋滞等）や運転方法（急発進、エアコン使用等）に応じて燃料消費率は異なります。

※2 WLTCモード：市街地、郊外、高速道路の各走行モードを平均的な使用時間配分で構成した国際的な走行モード。
 市街地モード：信号や渋滞等の影響を受ける比較的低速な走行を想定。
 郊外モード：信号や渋滞等の影響をあまり受けない走行を想定。
 高速道路モード：高速道路等での走行を想定。

③WLTCモードのみを表示

新型スカーレット誕生！！
<G 2WD>



→

燃料消費率^{※1}(国土交通省審査値)

WLTC^{※2}

20.4 km/L

.....

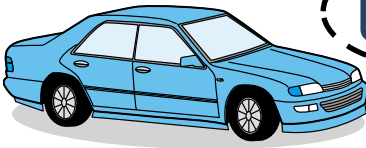
↓

※1 燃料消費率は定められた試験条件での値です。お客様の使用環境（気象、渋滞等）や運転方法（急発進、エアコン使用等）に応じて燃料消費率は異なります。

※2 WLTCモード：市街地、郊外、高速道路の各走行モードを平均的な使用時間配分で構成した国際的な走行モード。

④WLTCモードのみとJC08モード燃費を併記

新型スカーレット誕生！！
<G 2WD>



→

燃料消費率^{※1}(国土交通省審査値)

WLTC^{※2}

20.4 km/L

JC08^{※2}

21.4 km/L

.....

↓

※1 燃料消費率は定められた試験条件での値です。お客様の使用環境（気象、渋滞等）や運転方法（急発進、エアコン使用等）に応じて燃料消費率は異なります。

※2 WLTCモード：市街地、郊外、高速道路の各走行モードを平均的な使用時間配分で構成した国際的な走行モード。

<表示例 A-8>テレビCMの表示例（燃費に関する付記説明を別画面で表示する例）

◆WLTCモード燃費とJC08モード燃費を有する車両の表示例

①WLTCモード燃費（WLTC、市街地、郊外、高速道路の各モード）を表示

<画面1>


燃料消費率^{※1}(国土交通省審査値)

WLTC_{モード}^{※2} **20.4** km/L

市街地モード^{※2}: 15.2 km/L
 郊外モード^{※2}: 21.4 km/L
 高速道路モード^{※2}: 23.2 km/L

新型スカーレット誕生！！

<G 2WD>



<画面2>

今度のスカーレットは

◎◎エンジン搭載！

.....

※1 燃料消費率は定められた試験条件での値です。お客様の使用環境（気象、渋滞等）や運転方法（急発進、エアコン使用等）に応じて燃料消費率は異なります。

※2 WLTCモード：市街地、郊外、高速道路の各走行モードを平均的な使用時間配分で構成した国際的な走行モード。
 市街地モード：信号や渋滞等の影響を受ける比較的低速な走行を想定。
 郊外モード：信号や渋滞等の影響をあまり受けない走行を想定。
 高速道路モード：高速道路等での走行を想定。

②WLTCモード燃費（WLTC、市街地、郊外、高速道路の各モード）とJC08モード燃費を併記

<画面1>


燃料消費率^{※1}(国土交通省審査値)

WLTC_{モード}^{※2} **20.4** km/L **JC08_{モード}** **21.4** km/L

市街地モード^{※2}: 15.2 km/L
 郊外モード^{※2}: 21.4 km/L
 高速道路モード^{※2}: 23.2 km/L

新型スカーレット誕生！！

<G 2WD>



<画面2>

今度のスカーレットは

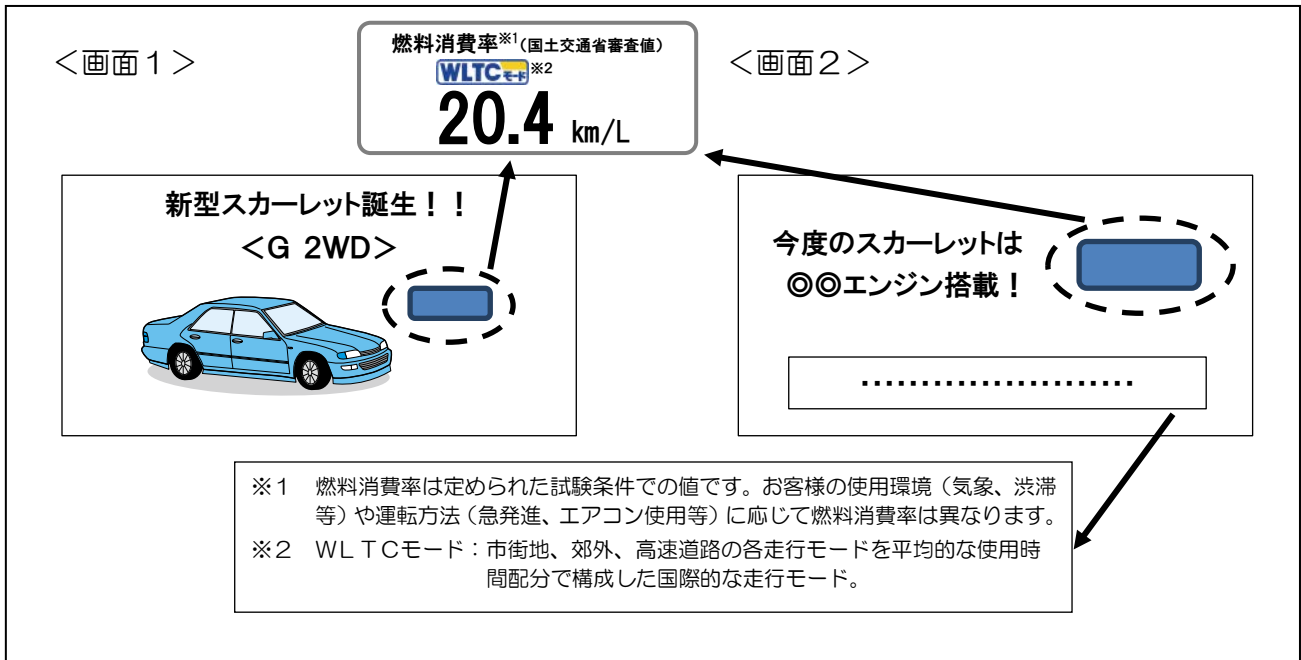
◎◎エンジン搭載！

.....

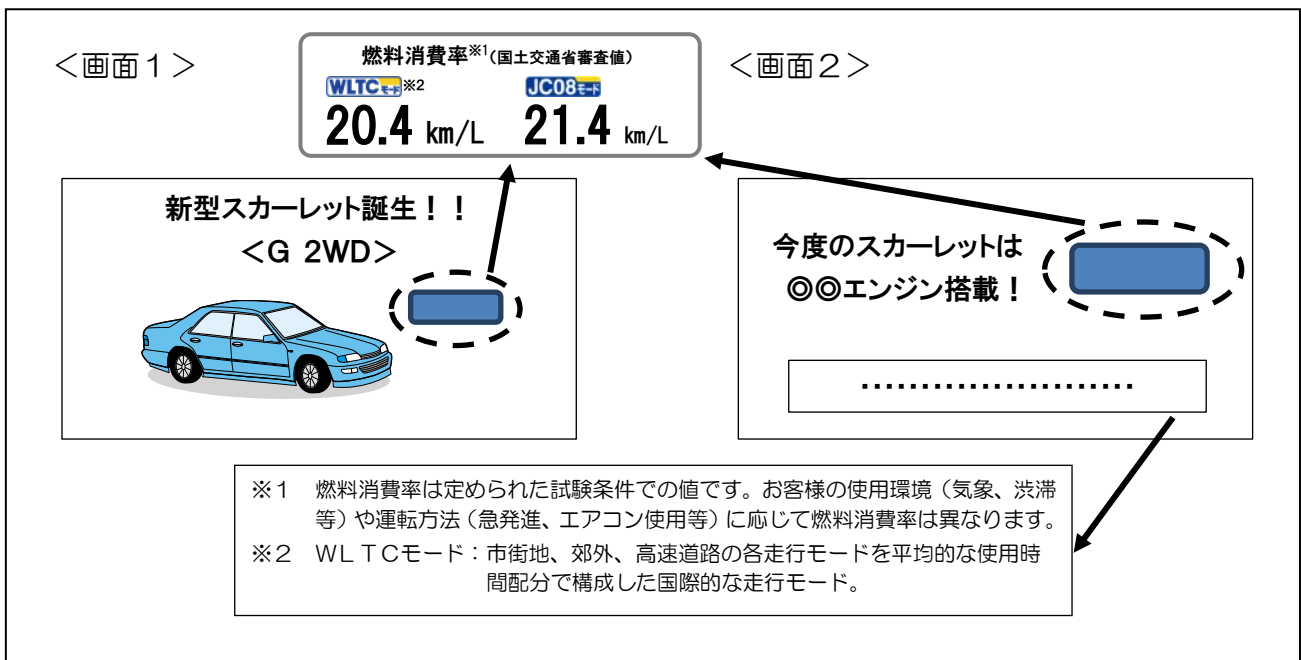
※1 燃料消費率は定められた試験条件での値です。お客様の使用環境（気象、渋滞等）や運転方法（急発進、エアコン使用等）に応じて燃料消費率は異なります。

※2 WLTCモード：市街地、郊外、高速道路の各走行モードを平均的な使用時間配分で構成した国際的な走行モード。
 市街地モード：信号や渋滞等の影響を受ける比較的低速な走行を想定。
 郊外モード：信号や渋滞等の影響をあまり受けない走行を想定。
 高速道路モード：高速道路等での走行を想定。

③WLTCモードのみを表示



④WLTCモードのみとJC08モード燃費を併記



<表示例 A-9>ラジオCMの表示例（「WLTCモードである」旨のみを表示する例）

◆WLTCモード燃費とJC08モード燃費を有する車両の表示例

<音声> 「スカーレットG 2WD WLTCモードでリッター20.4キロ」


<表示例 A-10>燃費 No.1 である旨を表示する場合の表示例

①WLTCモードにおいてNo.1 である場合の表示例

ア. WLTCモード燃費（WLTC、市街地、郊外、高速道路の各モード）を表示

ガソリン車1.3ℓクラス WLTCモードで
燃費No.1!
(平成29年5月1日現在 自社調べ)

燃料消費率^{*1}(国土交通省審査値)

 ^{*2}
20.4 km/L

市街地モード ^{*2} : 15.2 km/L
郊外モード ^{*2} : 21.4 km/L
高速道路モード ^{*2} : 23.2 km/L

※1 燃料消費率は定められた試験条件での値です。お客様の使用環境（気象、渋滞等）や運転方法（急発進、エアコン使用等）に応じて燃料消費率は異なります。

※2 WLTCモード：市街地、郊外、高速道路の各走行モードを平均的な使用時間配分で構成した国際的な走行モード。
市街地モード：信号や渋滞等の影響を受ける比較的低速な走行を想定。
郊外モード：信号や渋滞等の影響をあまり受けない走行を想定。
高速道路モード：高速道路等での走行を想定。

イ. WLTCモードのみを表示

ガソリン車1.3ℓクラス WLTCモードで
スカーレットG 2WDは **燃費No.1!**
(平成29年5月1日現在 自社調べ)

燃料消費率^{*1}(国土交通省審査値)

 ^{*2}
20.4 km/L

※1 燃料消費率は定められた試験条件での値です。お客様の使用環境（気象、渋滞等）や運転方法（急発進、エアコン使用等）に応じて燃料消費率は異なります。

※2 WLTCモード：市街地、郊外、高速道路の各走行モードを平均的な使用時間配分で構成した国際的な走行モード。

ウ. WLTCモード燃費（WLTC、市街地、郊外、高速道路の各モード）とJC08モード燃費を併記

ガソリン車1.3ℓクラス WLTCモードで
スカーレットG 2WDは **燃費No.1!**
(平成29年5月1日現在 自社調べ)

<p>燃料消費率^{※1}(国土交通省審査値)</p> <p>WLTCモード^{※2}</p> <p>20.4 km/L</p> <p>市街地モード^{※2}: 15.2 km/L 郊外モード^{※2}: 21.4 km/L 高速道路モード^{※2}: 23.2 km/L</p>	<p>燃料消費率^{※1}(国土交通省審査値)</p> <p>JC08モード</p> <p>21.4 km/L</p>
--	---

※1 燃料消費率は定められた試験条件での値です。お客様の使用環境（気象、渋滞等）や運転方法（急発進、エアコン使用等）に応じて燃料消費率は異なります。

※2 WLTCモード：市街地、郊外、高速道路の各走行モードを平均的な使用時間配分で構成した国際的な走行モード。
市街地モード：信号や渋滞等の影響を受ける比較的低速な走行を想定。
郊外モード：信号や渋滞等の影響をあまり受けない走行を想定。
高速道路モード：高速道路等での走行を想定。

エ. WLTCモードのみとJC08モード燃費を併記

ガソリン車1.3ℓクラス WLTCモードで
スカーレットG 2WDは **燃費No.1!**
(平成29年5月1日現在 自社調べ)

<p>燃料消費率^{※1}(国土交通省審査値)</p> <p>WLTCモード^{※2}</p> <p>20.4 km/L</p>	<p>燃料消費率^{※1}(国土交通省審査値)</p> <p>JC08モード</p> <p>21.4 km/L</p>
--	---

※1 燃料消費率は定められた試験条件での値です。お客様の使用環境（気象、渋滞等）や運転方法（急発進、エアコン使用等）に応じて燃料消費率は異なります。

※2 WLTCモード：市街地、郊外、高速道路の各走行モードを平均的な使用時間配分で構成した国際的な走行モード。

②WLTCモード以外のモードにおいてNo.1である場合の表示例（高速道路モードでNo.1である場合の例）

●WLTCモード燃費（WLTC、市街地、郊外、高速道路の各モード）を同等に表示

ガソリン車1.3ℓクラス 高速道路モードで
スカーレットG 2WDは 燃費No.1 !
 （平成29年5月1日現在 自社調べ）

	(市街地モード) ^{※2}	(郊外モード) ^{※2}	(高速道路モード) ^{※2}
燃料消費率 ^{※1} (国土交通省審査値)	20.4 km/L	15.2 km/L	21.4 km/L
		21.4 km/L	23.2 km/L

※1 燃料消費率は定められた試験条件での値です。お客様の使用環境（気象、渋滞等）や運転方法（急発進、エアコン使用等）に応じて燃料消費率は異なります。

※2 WLTCモード：市街地、郊外、高速道路の各走行モードを平均的な使用時間配分で構成した国際的な走行モード。
 市街地モード：信号や渋滞等の影響を受ける比較的低速な走行を想定。
 郊外モード：信号や渋滞等の影響をあまり受けない走行を想定。
 高速道路モード：高速道路等での走行を想定。

③WLTCモード以外のモードにおいてNo.1である場合の表示例（高速道路モードでNo.1である場合の例）

●WLTCモード燃費（WLTC、市街地、郊外、高速道路の各モード）を表示した上で、No.1である高速道路モードの燃費を強調して表示

スカーレットG 2WDは 高速道路モードで 23.2 km/L

ガソリン車1.3ℓクラス 低燃費No.1 !
 （平成29年5月1日現在 自社調べ）

燃料消費率^{※1}(国土交通省審査値)

	市街地モード ^{※2} ：15.2 km/L
20.4 km/L	郊外モード ^{※2} ：21.4 km/L
	高速道路モード ^{※2} ：23.2 km/L

※1 燃料消費率は定められた試験条件での値です。お客様の使用環境（気象、渋滞等）や運転方法（急発進、エアコン使用等）に応じて燃料消費率は異なります。

※2 WLTCモード：市街地、郊外、高速道路の各走行モードを平均的な使用時間配分で構成した国際的な走行モード。
 市街地モード：信号や渋滞等の影響を受ける比較的低速な走行を想定。
 郊外モード：信号や渋滞等の影響をあまり受けない走行を想定。
 高速道路モード：高速道路等での走行を想定。

<問題となる表示例1>

WLTCモード以外のモードがNo. 1である旨を表示する場合において、WLTCモード以外のモードのみを強調して表示（高速道路モードのみを強調して表示した例）

ガソリン車1.3ℓクラス 高速道路モードで
スカーレットG 2WDは **燃費No.1!**
(平成29年5月1日現在 自社調べ)

WLTCモード 燃料消費率^{※1}(国土交通省審査値)
高速道路モード^{※2}
23.2 km/L

WLTCモード^{※2}: 20.4 km/L
市街地モード^{※2}: 15.2 km/L
郊外モード^{※2}: 21.4 km/L

※1 燃料消費率は定められた試験条件での値です。お客様の使用環境（気象、渋滞等）や運転方法（急発進、エアコン使用等）に応じて燃料消費率は異なります。
※2 WLTCモード：市街地、郊外、高速道路の各走行モードを平均的な使用時間配分で構成した国際的な走行モード。
市街地モード：信号や渋滞等の影響を受ける比較的低速な走行を想定。
郊外モード：信号や渋滞等の影響をあまり受けない走行を想定。
高速道路モード：高速道路等での走行を想定。

<問題となる表示例2>

WLTCモード以外のモードでNo.1と表示しているにもかかわらず、WLTCモードのみを表示

ガソリン車1.3ℓクラス 高速道路モードで
スカーレットG 2WDは **燃費No.1!**
(平成29年5月1日現在 自社調べ)

燃料消費率^{※1}(国土交通省審査値)
WLTCモード^{※2}
20.4 km/L

※1 燃料消費率は定められた試験条件での値です。お客様の使用環境（気象、渋滞等）や運転方法（急発進、エアコン使用等）に応じて燃料消費率は異なります。
※2 WLTCモード：市街地、郊外、高速道路の各走行モードを平均的な使用時間配分で構成した国際的な走行モード。
市街地モード：信号や渋滞等の影響を受ける比較的低速な走行を想定。
郊外モード：信号や渋滞等の影響をあまり受けない走行を想定。
高速道路モード：高速道路等での走行を想定。

※市街地、郊外の各モードのみを表示するパターンも同様