

## 『支払総額』対応 中古車プライスカードが作成できます！

～ 無料をご利用いただけますので、ぜひご利用ください ～

当協議会は、中古車の販売価格(「支払総額」)の表示に関する改訂規約・同施行規則(10月1日施行)に対応した「中古車プライスカード作成システム」を、公取協ホームページ内の「四輪会員専用ページ」に公開いたしました。

本システムは、利用登録を行い、ウェブ上で規約で定める必要な情報を入力、プリンターで印刷するだけで、「支払総額」の表示に対応したプライスカードを作成することができます。

会員の皆様におかれましては、本システムをご活用いただき、「支払総額」の表示への対応を進めていただきますよう、お願いいたします。

🗨️ ご利用の際は、別紙「中古車プライスカード作成システムのご利用について」をご参照ください。

[https://www.aftc.or.jp/content/files/pdf/aftc\\_info/aftcinfo\\_20230615.pdf](https://www.aftc.or.jp/content/files/pdf/aftc_info/aftcinfo_20230615.pdf)

## 【本システムで作成できるプライスカードの作成例】

■初年度登録(検査)年月 2022(R4)年 12月		■車名及び 主な 仕様区分 スカーレット 1.5G 1500cc CVT		
1 支払 総 額	143.8 万円		■車両価格 135.6万円	2
			■諸費用 8.2万円	3
<small>★6月現在、県内登録、店頭納車の場合の価格です。 ★お客様の要望に基づくオプション等の費用は含まれていません。 ★支払総額には、保険料、税金(法定費用含む。)、リサイクル預託金相当額、登録料に付する費用(検査・登録手続代行費用及び車庫証明手続代行費用)等、購入の際に必要な全ての費用が含まれています。</small>				
4	■定期点検整備 付き ★定期点検整備費用を車両価格に含みます。	★12ヶ月点検整備 ★記録簿が交付されます。	■保証 付き ★保証書が交付されます。 保証内容については保証書をご確認ください。	5
■走行距離数 45千 km		■修復歴 なし ■使用歴 自家用	■車検証有効期限 2025(R7)年12月2日 ■前使用者の 点検整備記録簿 有(12ヶ月)	
一般社団法人 自動車公正取引協議会 会員店		公取協会員番号 0355112111000	コートリモーターズ	

## 【表示のポイント】

- 「車両価格」に「諸費用」を加えた価格を「1 支払総額」の名称を用いて表示
- 「支払総額」の内訳として、「2 車両価格」及び「3 諸費用の額」を表示
- 「4 定期点検整備実施の有無」及び「5 保証の有無」は、明瞭に表示

## ≪ 「中古車プライスカード作成システム」のご利用について ≫

- 1) 自動車公取協 HP (<http://www.aftc.or.jp/>) のトップページ、または四輪トップページより、「**『支払総額』対応 中古車プライスカード作成システム**」のバナーをクリックしてください。

### トップページ



### 四輪トップページ(クルマの情報 TOP)



各トップページ下部「おすすめ情報」直下のバナーをクリック

**「支払総額」対応  
中古車プライスカード  
作成システム**  
ご利用は四輪会員専用ページから

- 2) 「四輪会員専用ページ」のログイン画面が表示されますので、初めてログインする方は

**「パスワードを発行する」ボタンをクリックしてください。**

### 【注意】

既に会員専用ページをご利用いただいていた場合も、新たにパスワードを取得していただく必要がございます。

パスワード取得後は、「すでにログイン情報を取得している会員店」から、会員IDとパスワードを入力すれば、ログインできます。

### 3)画面上の指示に従って必須項目を入力してください。

#### ①「会員 ID(会員番号 13桁)」を入力して、「次へ進む」をクリック

#### 【お問合せ先】

会員IDがご不明な場合等、ログインに関するお問合せは、当協議会まで、お問合せください。

☎ 03-5511-2111

#### ②「電話番号」を入力して、「次へ進む」をクリック

#### ③「ご担当者情報の入力」画面が開いたら、必須項目を入力

「次へ進む」をクリックしますと、入力したメールアドレス宛に「パスワード」が送信されます

4)前の画面で入力したメールアドレスに「パスワード」、「ログイン ID」、「会員ログインページ URL」が記載されたメールが届きます。メールに記載された「**会員ログインページ URL**」をクリックし、「四輪会員専用ページログイン」のページに戻ります。

▶画面中央右の「会員ID・パスワードを入力してください」の下に、

- ①「会員ID(会員番号13桁)」と、メールで届いた「パスワード」を入力。
- ②「ログイン」ボタンをクリックすると、「会員専用ページ」にログインできます。

5)ログイン後、登録されている情報が表示されます。ここからプライスカードに表示される内容を入力します。  
画面上部の「登録情報変更」ボタンをクリックした後、右下の「編集する」ボタンをクリックしてください。

▶右下の「編集する」ボタンをクリックすると、「登録情報変更」画面が開きます。

編集画面が表示されましたら、

- ① プライスカードに表示する「プライスカード表示名称(会社名や店舗名、屋号等)」を入力
- ② 価格の付記説明登録地域を選択(例:支払総額は、6月現在、**県内登録**、店頭納車の場合の価格…)
- ③ プライスカードの色(青、緑、赤、黄の4色)を選択してください。

▶上記①～③全て入力・選択したら、「確認」ボタンをクリック、表示内容を確認してください。

6)表示内容に修正等がないか確認し、「登録」ボタンをクリックしてください。

会員登録専用ページ | 会員向け情報 | プライスカード作成 | 登録情報変更

### 登録情報変更

▶ プライスカードに表示する店舗名や、プラスチックの色を登録します。

内容に誤りがないかを確認し、問題がなければ登録ボタンを押してください。

メールアドレス	必須	kotori@motors.or.jp
パスワード	必須	変更しない
プラスチック表示名称	任意	コトリモーターズ
担当者名	必須	公取太郎
価格付記説明登録地域	必須	県内
プラスチック色	必須	青

戻る | **登録**

7)登録後、「完了」ボタンをクリックしてください。

会員登録専用ページ | 会員向け情報 | プライスカード作成 | 登録情報変更

### 登録情報変更

▶ プライスカードに表示する店舗名や、プラスチックの色を登録します。

正常に処理されました。

**完了**

8)「登録情報変更」が完了しましたら、画面上部の「プラスチックカード作成」ボタンをクリックした後、「新規登録」ボタンをクリックし、プラスチックカードに表示される中古車の情報を全て入力してください。

会員登録専用ページ | 会員向け情報 | **プラスチックカード作成** | 登録情報変更 | ログアウト

### プラスチックカード作成

**新規登録**

▶ プライスカードに表示する店舗名、プラスチックの色、価格付記説明等は、「登録情報変更」で変更できます

■ 店舗名

■ 更新日

■ 型式 (旧前方一致)

■ 車台番号 (旧後方一致)

■ 販売状況

■ 出力状況

戻る | **新規登録**

会員登録専用ページ | 会員向け情報 | プライスカード作成 | 登録情報変更 | ログアウト

### プラスチックカード 新規登録

▶ TABキーで入力欄の移動ができます

入庫年月日 | 登録年月日 | 備考

車台番号 (型式) | 車台番号 | 車色

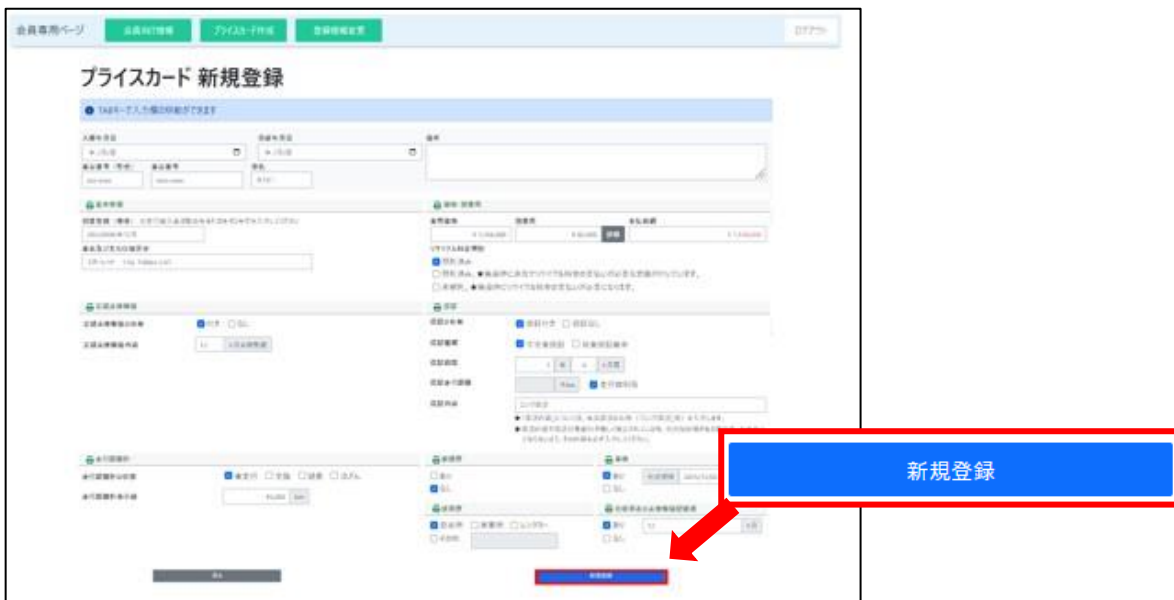
■ 販売状況

■ 出力状況

戻る | **新規登録**

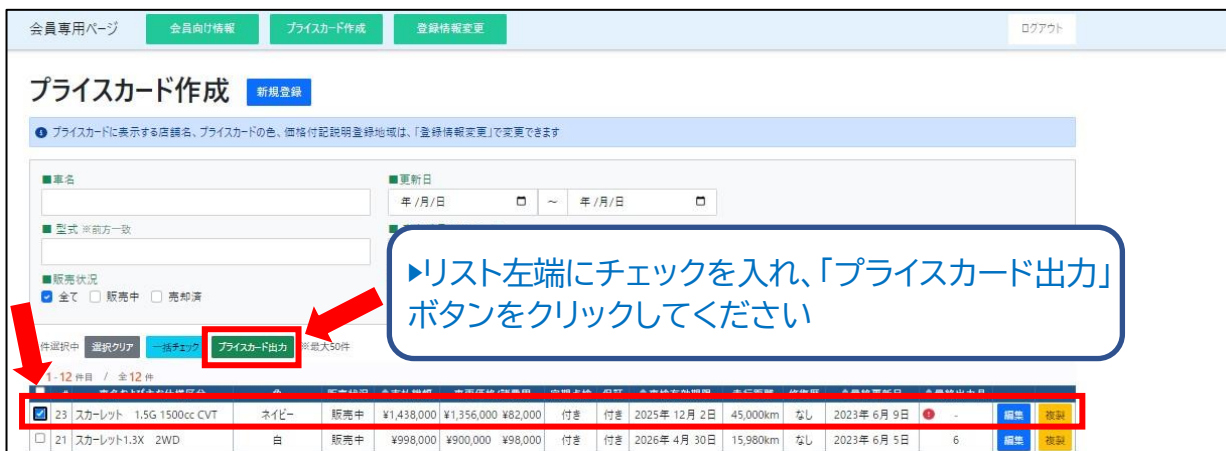
**新規登録** ボタンをクリック  
 入力画面から、中古車の情報を  
 を全て入力します。  
 (1台毎に入力が必要です。)

9) 必要事項をすべて入力後、「新規登録」ボタンをクリックしてください。



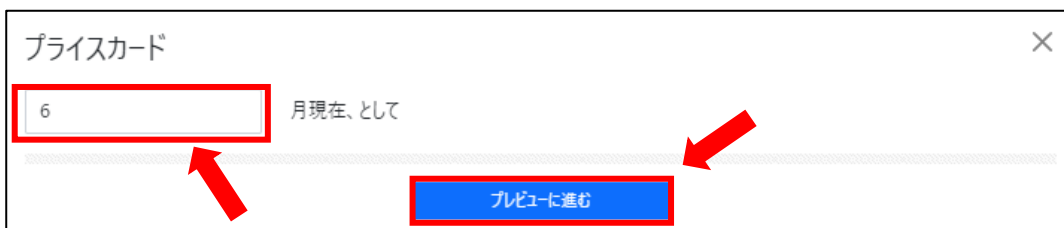
10) 新規登録が完了すると、再度「プライスカード作成」画面が開き、画面下部のプライスカード一覧の1番上に、先ほど(直近に)作成(入力)した中古車の情報が表示されます。

入力した情報を印刷(プリントアウト)する前に、入力ミス(誤り)等がないか確認するため、リスト左側のチェックボックスに☑を入れ、「プライスカード出力」ボタンをクリックし、印刷する内容を画面上に表示します。



11) 「プライスカード」のポップアップ画面が開きますので、プライスカード作成月※を入力後、「プレビューに進む」ボタンをクリックしてください

※いつ(●月)現在の価格で作成したかを入力します。



12) 選択したプライスカードのプレビュー画面が表示された後、「ダウンロード」ボタンをクリックすると、プライスカードの PDF ファイルがダウンロードできます。

プライスカード

■初年度登録(検査)年月 2022(R4)年 12月	■車名及び 主な 仕種区分 <b>スカーレット 1.5G 1500cc CVT</b>	車両価格 <b>135.6</b> 万円
<b>支払総額</b> <b>143.8</b> 万円		諸費用 <b>8.2</b> 万円
<small>★6月現在、県内登録、店頭納車の場合の価格です。 ★お客様の要望に基づくオプション等の費用は含まれていません。 ★支払総額には、保険料、税金(法定費用含む)、リサイクル預託金相当額、登録料に付する費用(検査・登録手数料代行費用及び車庫証明手数料代行費用)等、購入に必要な全ての費用が含まれています。</small>		
■定期点検整備 付き ★定期点検整備費用を車両価格に含みます。	★12ヶ月点検整備 ★記録簿が交付されます。	■保証 付き 1年 走行無制限 ロング保証 ★保証書が交付されます。 ※保証内容については保証書をご確認ください。
■走行距離数 <b>45千 km</b>	■修復歴 なし ■使用歴 自家用	■車検有効期限 2025(R7)年12月2日 ■前使用者的 点検整備記録簿 有(12ヶ月)
一般社団法人 自動車公正取引協議会 会員店 公取協会員番号 011A020017000 コートリモーターズ		

**ダウンロード**

- ▶お使いのパソコンに、PDFファイル形式で、プライスカードイメージが保存されます
- ▶お使いのプリンタの設定で印刷サイズ等を選択の上、印刷してください

🔗 プライスカードのデータを複製し、別の車両のプライスカードを作成することができます

会員専用ページ

会員向け情報 プライスカード作成 登録情報変更 ログアウト

### プライスカード作成 新規登録

● プライスカードに表示する店舗名、プライスカードの色、価格付記説明登録地域は、「登録情報変更」で変更できます

■車名	■更新日 年/月/日 ~ 年/月/日
■型式 ※前方一致	■車台番号 ※後方一致
■販売状況 <input checked="" type="checkbox"/> 全て <input type="checkbox"/> 販売中 <input type="checkbox"/> 売却済	■出力状況 <input type="checkbox"/> 編纂後に出力されていない

リセット 検索

0件選択

1	最終出力月	7	編集	印刷
		-	編集	印刷
		6	編集	印刷

- ▶プライスカードを作成した後、画面右端の「複製」ボタンをクリックすることで、データの複製ができます。
- ▶複製後、「編集」ボタンをクリックし、プライスカードの内容を修正し、別のプライスカードを作成することができますが、内容に誤り等がないか印刷する前に十分な確認を行ってください。

本件に関する問合せについて、  
 ■会員IDがご不明な場合等、ログインに関するお問合せや、改正規約に関するご質問等は  
 公取協までご連絡ください  
 TEL 03-5511-2111 FAX 03-5511-2112