

【中古車販売時における運転支援機能等に関するアンケート実施方法】

■アンケートにご回答いただくにあたりパソコンの下記推奨環境をご確認ください！

【推奨環境】2Ghz以上のCPU、メモリ2GB以上、Videoメモリ256MB以上でFLASH11.5以上インストールのPC 対応ブラウザはIE10以降、Chrome21.0以降、Safari5以降、Firefox15以降、Microsoft Edgeになります。

■本アンケートは汎用的なeラーニングシステムのアンケート機能を利用しているため、「受講者」や「講座」等のアンケートとは異なる表現が使用されておりますが、
受講者 ⇒ 回答者、講座 ⇒ アンケート
等と読み替えていただければと存じます。

■本アンケートに関するお問い合わせは、

一般社団法人自動車公正取引協議会 四輪車業務部（03-5511-2111）まで

ご回答期日：2020年2月28日（金）まで

①自動車公取協 HP (<http://www.aftc.or.jp/>) のトップページより、「会員販売店の皆様へ」のバナーの「新規登録はこちら」をクリックします。

自動車公取協 HP トップページ

自動車公正取引協議会
AUTOMOBILE FAIR TRADE COUNCIL

ククルマの情報
AUTOMOBILE

バイクの情報
MOTORCYCLE

公取協について
ABOUT AFTC

会員店専用ページ
MEMBER LOGIN

自動車公取協はクルマ・バイク販売の
適正表示を推進しています

いいクルマ・バイク選びはいいお店選びから
公取協の会員店検索

公取協の会員店ではクルマ・バイクの
販売時に適正表示を行っています

種類(クルマまたはバイク)
種別を選択してください

フリーワード

検索

公取協会員店は
お客様に
わかりやすい
消費税込価格
を表示しています

バイクの
コンディションが
一目でわかる
品質評価実施店で
納得のバイク選び

公取協会員店で
安心の
中古車選び

会員販売店の皆様へ
中古車の運転支援機能等に関する
アンケートにご協力下さい

実施方法
はこちら

新規登録
はこちら

公取協会員店専用ページ
会員店を対象とした販売ツールや
適正表示の情報を提供しています。

会員店専用ページへ

「会員販売店の皆様へ」の
バナーの「新規登録はこちら」を
クリックします

②アンケート回答申込画面より必要事項を入力します。

アンケート回答申込画面

申込画面より必要事項を入力、「申込する」ボタンをクリックします

【入力項目】

- メールアドレス
- パスワード（注）
- 氏名（アンケート回答者）
- 電話番号
- 法人名
- 部署名

注）パスワードもご自身で設定して下さい（英数字記号で8～16文字）

③申込が完了した旨のメッセージが表示されたら、ブラウザを閉じます。

④申込画面で入力したメールアドレス宛に、システムへの登録が完了した旨のメールが届きますので、メール本文にある URL をクリックします。

登録完了メール

いつもご利用いただきありがとうございます。

自動車公取協 四輪車業務部です。

運転支援機能等に関するアンケート回答お申込を受け付けました。

【お申込内容】

講座：CS000003:中古車販売時における運転支援機能等に関するアンケート調査
受講者 ID：U005473

新規の申込でございますので、以下 URL をクリックして回答申込を完了させてください。

※本メールの段階では申込は完了していませんのでご注意ください。

https://www.c-streaming.net/v5/e-learning/user/login.php?kaisha_id=fC%2FD6zCHqM4%3D&userid=PL%2BjU6DtVQE%3D&file=&course_id=%2F%2BjbnjN0m5s%3D

URL クリック後、回答申込完了通知が送信されますので、通知に記載されているログイン ID とパスワードでログインしてください。

登録したメールアドレス宛に届いたメール本文の URL をクリック

⑤登録が完了した旨のメッセージが表示されたら、ブラウザを閉じます。

⑥登録完了後に再びメールが届きますので、メール本文にあるURLをクリックし、申込画面で入力したメールアドレスとパスワード（メールにも記載されています）を入力してログインします。

ログイン画面



「メールアドレス」、「パスワード」を入力してログインボタンをクリックします

⑦ログイン完了後、受講者TOPページ左上の「講座を受講する」ボタンをクリックします。

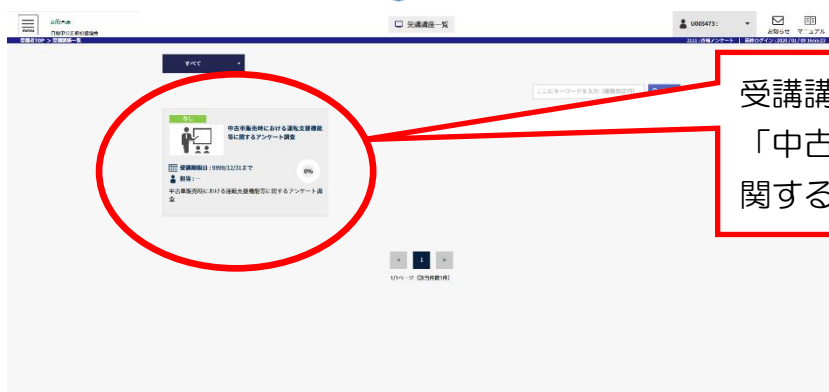
受講者 TOP ページ



受講者 TOP ページから、「講座を受講する」→「すべて」をクリックします

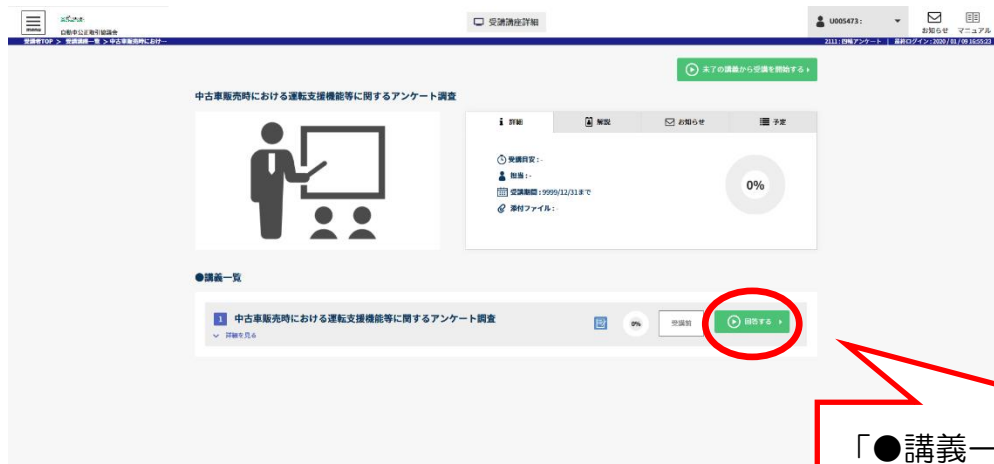
⑧受講講座選択画面より、「中古車販売時における運転支援機能等に関するアンケート調査」をクリックします。

受講講座（中古車販売時における運転支援機能等に関するアンケート調査）選択画面



受講講座選択画面から、「中古車販売時における運転支援機能等に関するアンケート調査」をクリックします

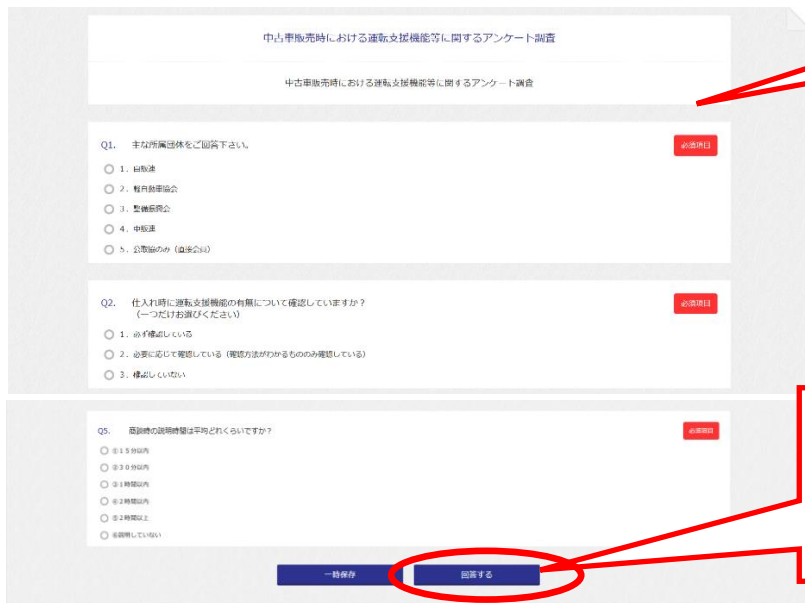
⑨受講講座個別画面から、「回答する」をクリックします。



「●講義一覧」から、「回答する」をクリックします

⑩アンケート画面より、すべての設問について回答をお願いします。
全ての設問に回答後、「回答する」ボタンをクリックします。

アンケート回答画面



全ての項目にご回答下さい。
(全22項目)

全て回答後、「回答する」ボタン
をクリック
※一時保存 (途中中断) も可能

⑪以上で、アンケートは終了となります。ご協力ありがとうございました。